https://ddsdoe.ddc.moph.go.th/ddss/#surveillance

Digital Disease Surveillance

D506APIs Semi-offline

Presented By :

กองระบาดวิทยา

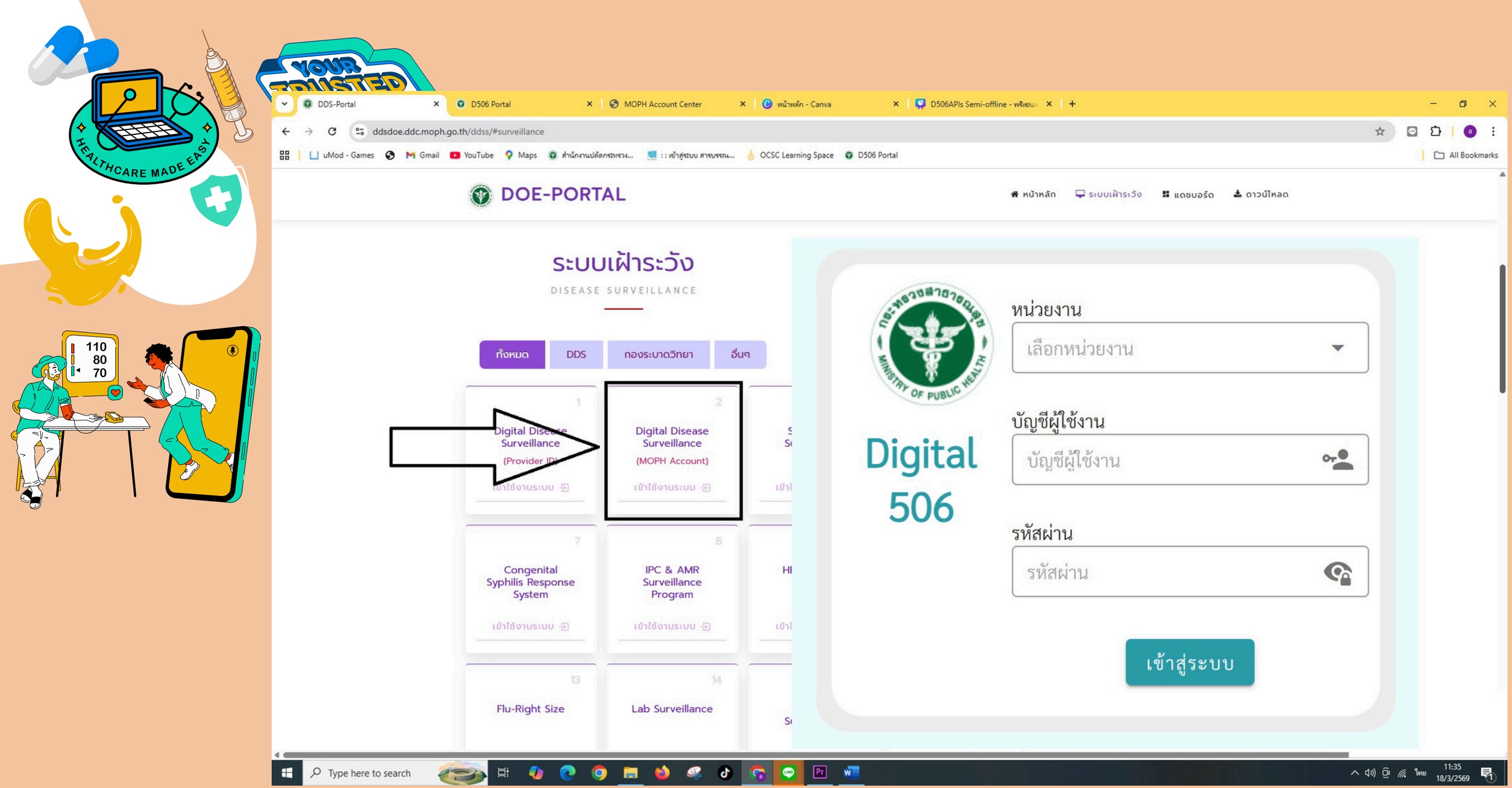
YOUR TRUSTED
HEALTHCARE MADE EASY
110
80
70
DDS-Portal
D506 Portal
MOPH Account Center
หน้าหลัก - Canva
D506APIs Semi-offline - พริ
ddsdoe.ddc.moph.go.th/ddss/#surveillance
uMod - Games
Gmail
YouTube
Maps
OCSC Learning Space
D506 Portal
All Bookmarks
DOE-PORTAL
หน้าหลัก
ระบบเฝ้าระวัง
แดชบอร์ด
ดาวน์โหลด
ระบบเฝ้าระวัง
DISEASE SURVEILLANCE
ทั้งหมด
DDS
กองระบาดวิทยา
อื่นๆ
1
Digital Disease Surveillance
(Provider ID)
เข้าใช้งานระบบ
2
Digital Disease Surveillance
(MOPH Account)
เข้าใช้งานระบบ
7
Congenital Syphilis Response System
เข้าใช้งานระบบ
8
IPC & AMR Surveillance Program
เข้าใช้งานระบบ
13
Flu-Right Size
14
Lab Surveillance
กระทรวงสาธารณสุข
MINISTRY OF PUBLIC HEALTH
Digital 506
หน่วยงาน
เลือกหน่วยงาน
บัญชีผู้ใช้งาน
บัญชีผู้ใช้งาน
รหัสผ่าน
รหัสผ่าน
เข้าสู่ระบบ
Type here to search
11:35
18/3/2569

DDS-Portal | D506 Portal | MOPH Account Center | หน้าหลัก - Canva | D506APIs Semi-offline

d506portal.ddc.moph.go.th/web-portal

uMod - Games | Gmail | YouTube | Maps | สำนักงานปลัดกระทรวง... | :: เข้าสู่ระบบ สารบรรณ... | OCSC Learning Space | D506 Portal | All Bookmarks

Digital 506 v2.3.1
กรมควบคุมโรค

- รายงานการส่งข้อมูล
- รายงาน D506
- Download
- ออกจากระบบ

รายงานโรคที่ต้องเฝ้าระวังทางระบาดวิทยา Digital 506

กลุ่มโรคทางระบาดวิทยา

เลือกกลุ่มโรค

เลือกกลุ่มโรค

เลือกกลุ่มโรค

วันที่รายงาน(หน่วยงานบันทึก)

เลือกวันที่

เขตสุขภาพ: เลือกเขตสุขภาพ

จังหวัด: เลือกจังหวัด

อำเภอ/เขต: เลือกอำเภอ/เขต

ประเภทหน่วยงาน: เลือกประเภทหน่วยงาน

รหัส/ชื่อหน่วยงาน: เลือกหน่วยงาน

รายงานทั้งหมด	
8,832,013	
รออนุมัติ (ตรวจสอบ)	ยกเลิก / ข้อมูลซ้ำ
2,559	563,688
รอแก้ไขปรับปรุง	รายงานที่อนุมัติแล้ว
34,309	8,231,457

รอแก้ไขปรับปรุง 34,309

ไม่มี ICD-10 / รหัสกลุ่มโรค	รหัส ICD-10 ไม่ถูกต้อง	ข้อมูลไม่ครบ วันที่เริ่มรักษา
596	31,062	2,651

ค้นหา ชื่อผู้รับบริการ / CID

ค้นหา ชื่อผู้รับบริการ / CID

เพิ่มข้อมูล

จำนวนระเบียนตามตัวกรอง (8,832,010) ตัวกรอง

หน้าที่: 1

วันที่รายงาน	ชื่อผู้รับบริการ	CID	กลุ่มโรค	ICD10	เพศ	อายุปี	อายุเดือน	วันที่เริ่มรักษา	รหัสหน่วยงานที่ส่งข้อมูล	ชื่อหน่วยงาน	Status	Actions

Type here to search

12:02 18/3/2569

YOUR TRUSTED PHARMACY

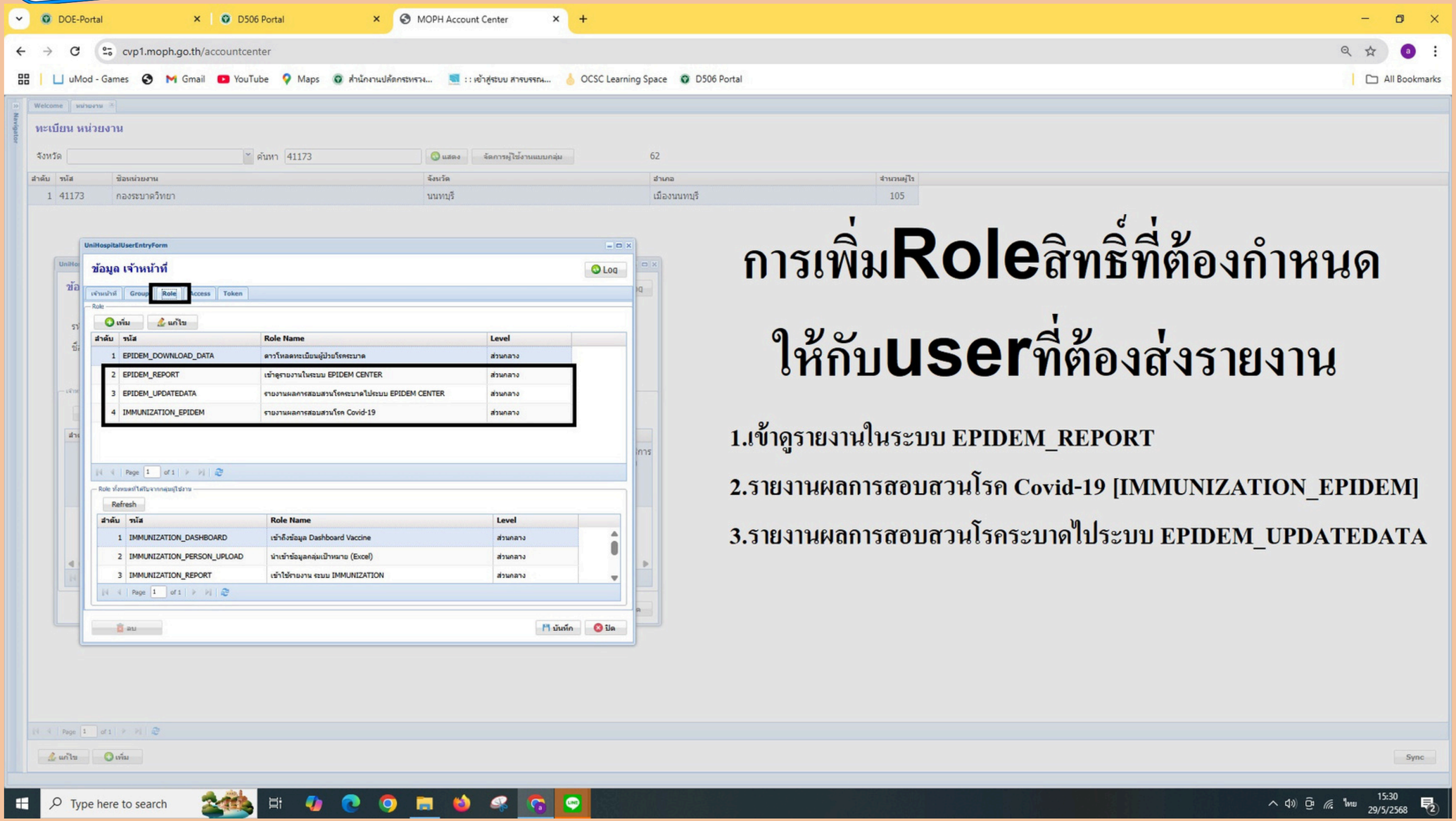

การเพิ่มRoleสิทธิ์ที่ต้องกำหนด ให้กับuserที่ต้องส่งรายงาน

1.เข้าดูรายงานในระบบ EPIDEM_REPORT

2.รายงานผลการสอบสวนโรค Covid-19 [IMMUNIZATION_EPIDEM]

3.รายงานผลการสอบสวนโรคระบาดไประบบ EPIDEM_UPDATEDATA

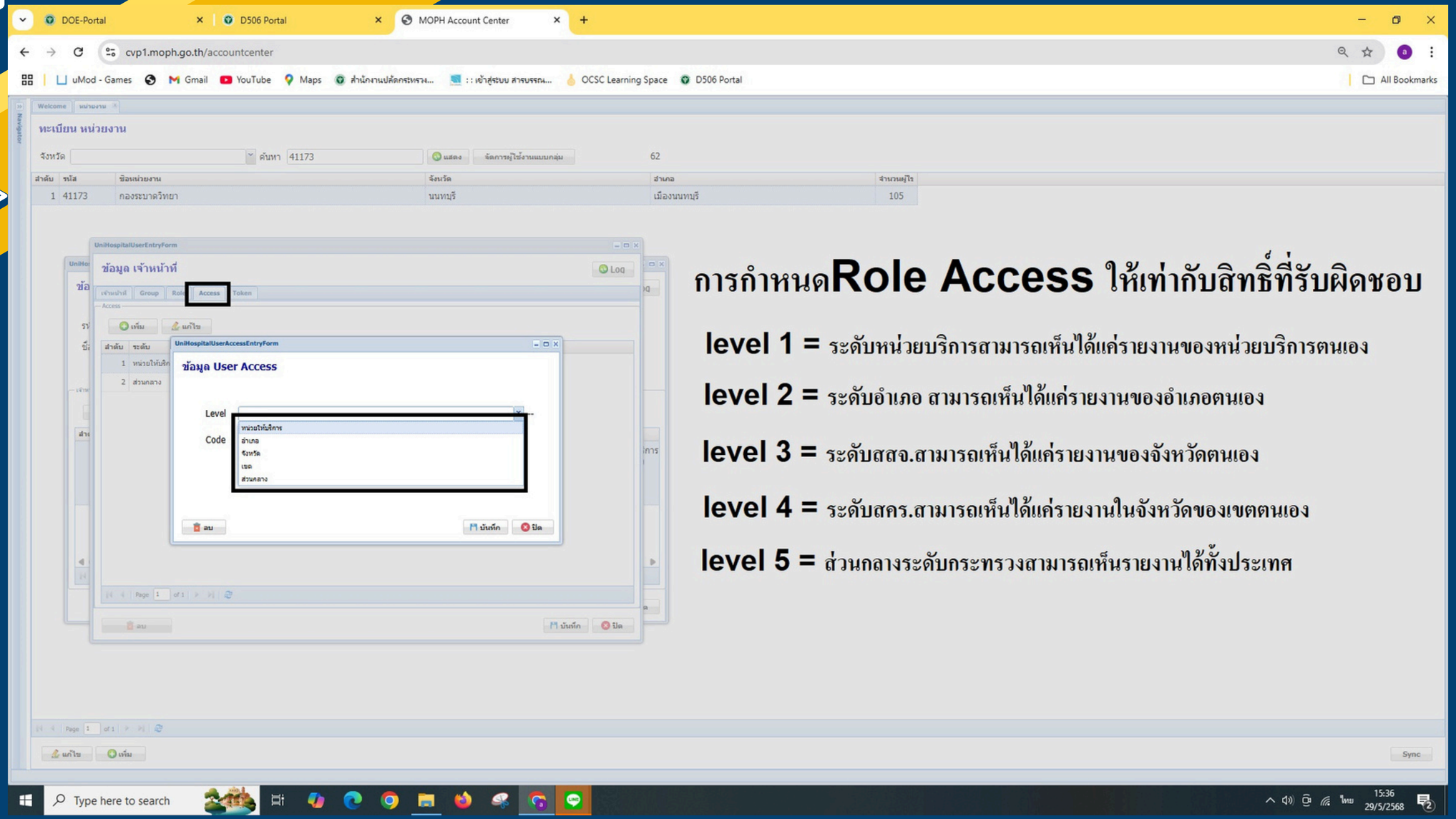

การกำหนดRole Access ให้เท่ากับสิทธิ์ที่รับผิดชอบ

level 1 = ระดับหน่วยบริการสามารถเห็นได้แค่รายงานของหน่วยบริการตนเอง

level 2 = ระดับอำเภอ สามารถเห็นได้แค่รายงานของอำเภอตนเอง

level 3 = ระดับสสจ.สามารถเห็นได้แค่รายงานของจังหวัดตนเอง

level 4 = ระดับสคร.สามารถเห็นได้แค่รายงานในจังหวัดของเขตตนเอง

level 5 = ส่วนกลางระดับกระทรวงสามารถเห็นรายงานได้ทั้งประเทศ

HEALTHCARE MADE EASY
110
80
70

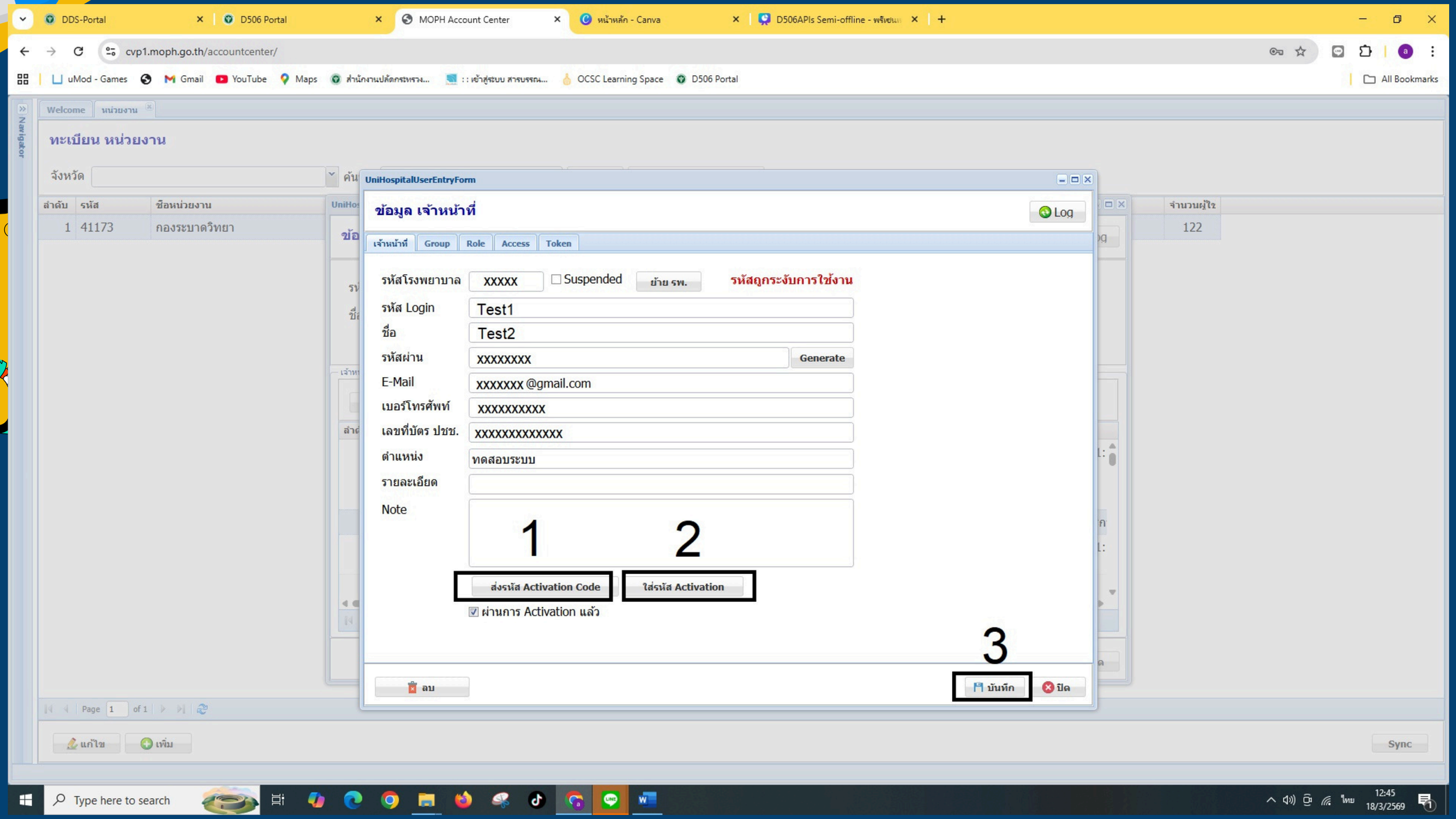
DDS-Portal
D506 Portal
MOPH Account Center
cvp1.moph.go.th/accountcenter/
uMod - Games
Gmail
YouTube
Maps
OCSC Learning Space
D506 Portal
All Bookmarks
Welcome
ทะเบียน หน่วยงาน
จังหวัด
ลำดับ
รหัส
ชื่อหน่วยงาน
1
41173
กองระบาดวิทยา
จำนวนผู้ใช้
122
UniHospitalUserEntryForm
ข้อมูล เจ้าหน้าที่
Log
เจ้าหน้าที่
Group
Role
Access
Token
รหัสโรงพยาบาล
XXXXX
Suspended
ย้าย รพ.
รหัสถูกระงับการใช้งาน
รหัส Login
Test1
ชื่อ
Test2
รหัสผ่าน
XXXXXXXX
Generate
E-Mail
XXXXXXX @gmail.com
เบอร์โทรศัพท์
XXXXXXXXXX
เลขที่บัตร ปชช.
XXXXXXXXXXXXX
ตำแหน่ง
ทดสอบระบบ
รายละเอียด
Note
1
2
ส่งรหัส Activation Code
ใส่รหัส Activation
ผ่านการ Activation แล้ว
3
ลบ
บันทึก
ปิด
Page 1 of 1
แก้ไข
เพิ่ม
Sync
Type here to search
12:45
18/3/2569

วิธีปลดการป้องกัน Windows Protect (Microsoft Defender)

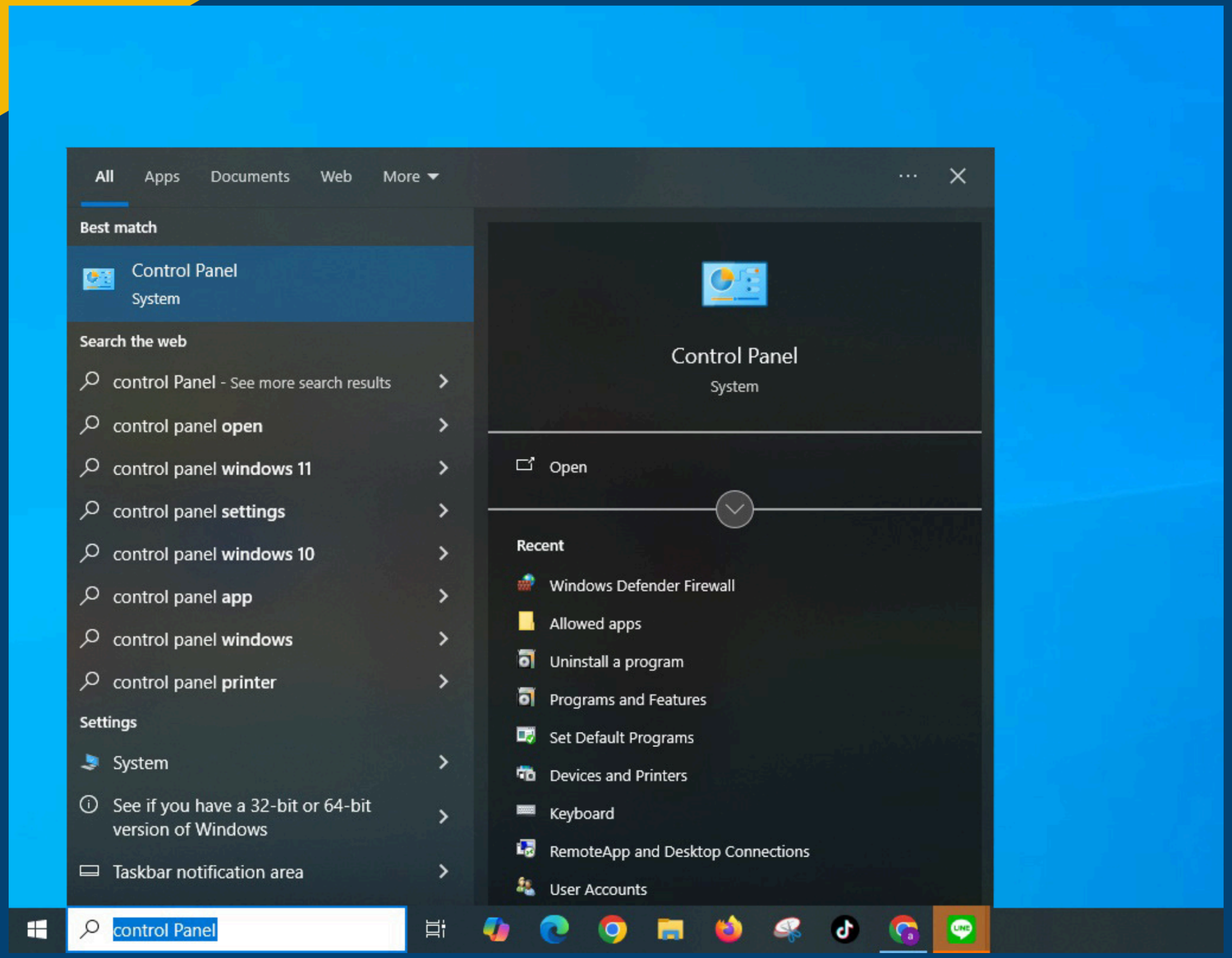

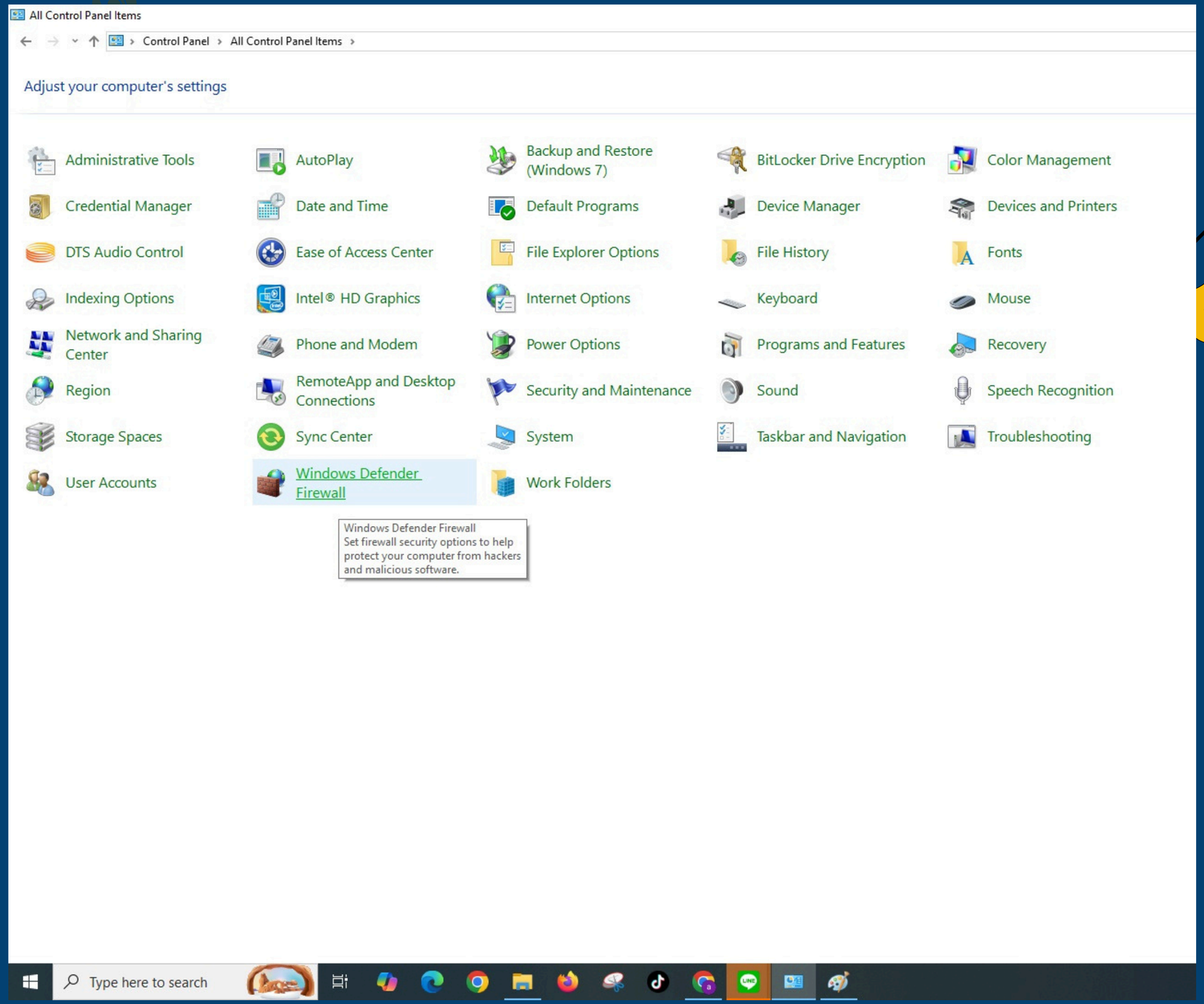
All Control Panel Items
Control Panel › All Control Panel Items ›
Adjust your computer's settings
Administrative Tools
AutoPlay
Backup and Restore (Windows 7)
BitLocker Drive Encryption
Color Management
Credential Manager
Date and Time
Default Programs
Device Manager
Devices and Printers
DTS Audio Control
Ease of Access Center
File Explorer Options
File History
Fonts
Indexing Options
Intel® HD Graphics
Internet Options
Keyboard
Mouse
Network and Sharing Center
Phone and Modem
Power Options
Programs and Features
Recovery
Region
RemoteApp and Desktop Connections
Security and Maintenance
Sound
Speech Recognition
Storage Spaces
Sync Center
System
Taskbar and Navigation
Troubleshooting
User Accounts
Windows Defender Firewall
Work Folders
Windows Defender Firewall
Set firewall security options to help protect your computer from hackers and malicious software.
Type here to search

DELIVERING
THE
BEST
CARE

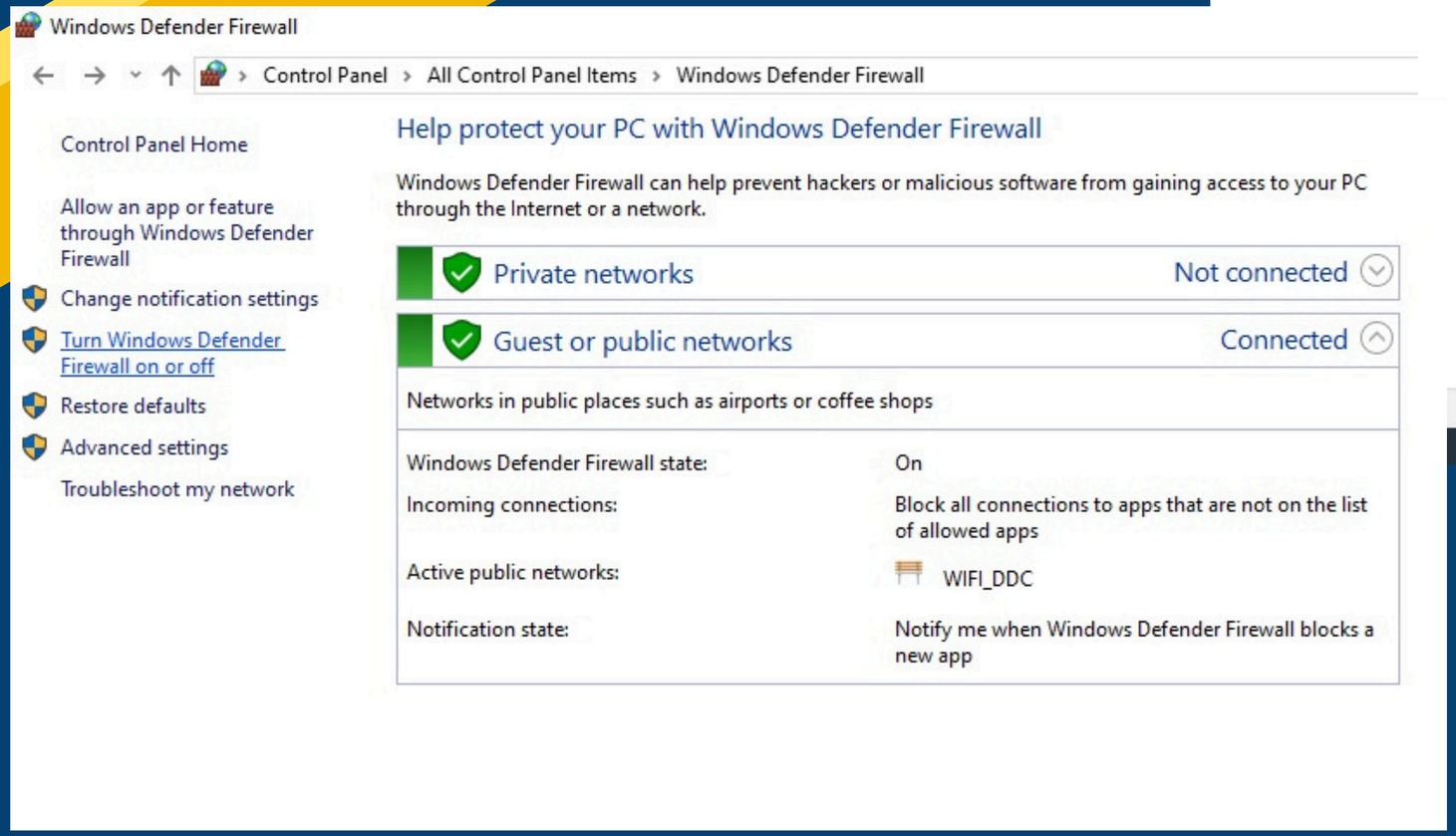

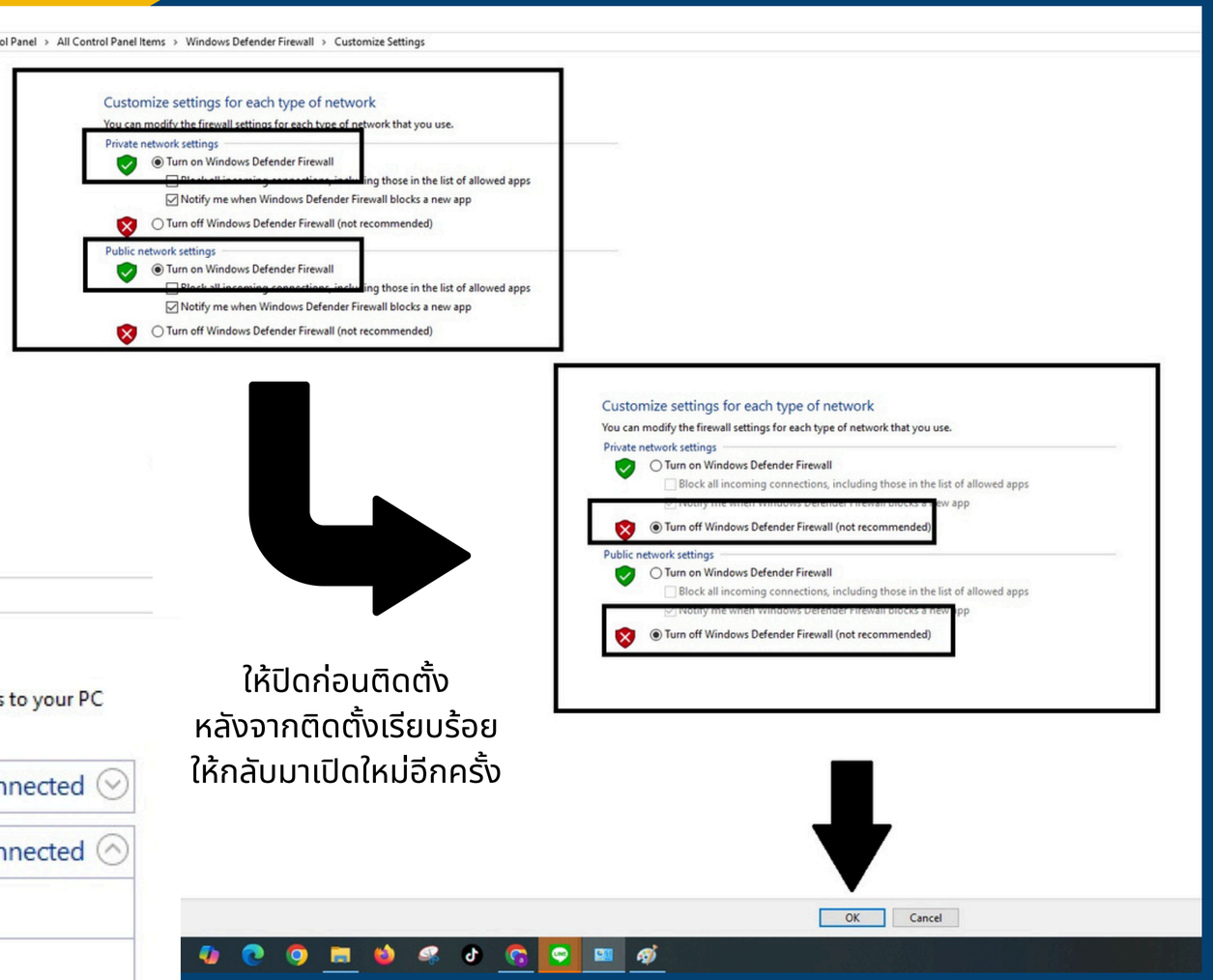

ให้ปิดก่อนติดตั้ง
หลังจากติดตั้งเรียบร้อย
ให้กลับมาเปิดใหม่อีกครั้ง

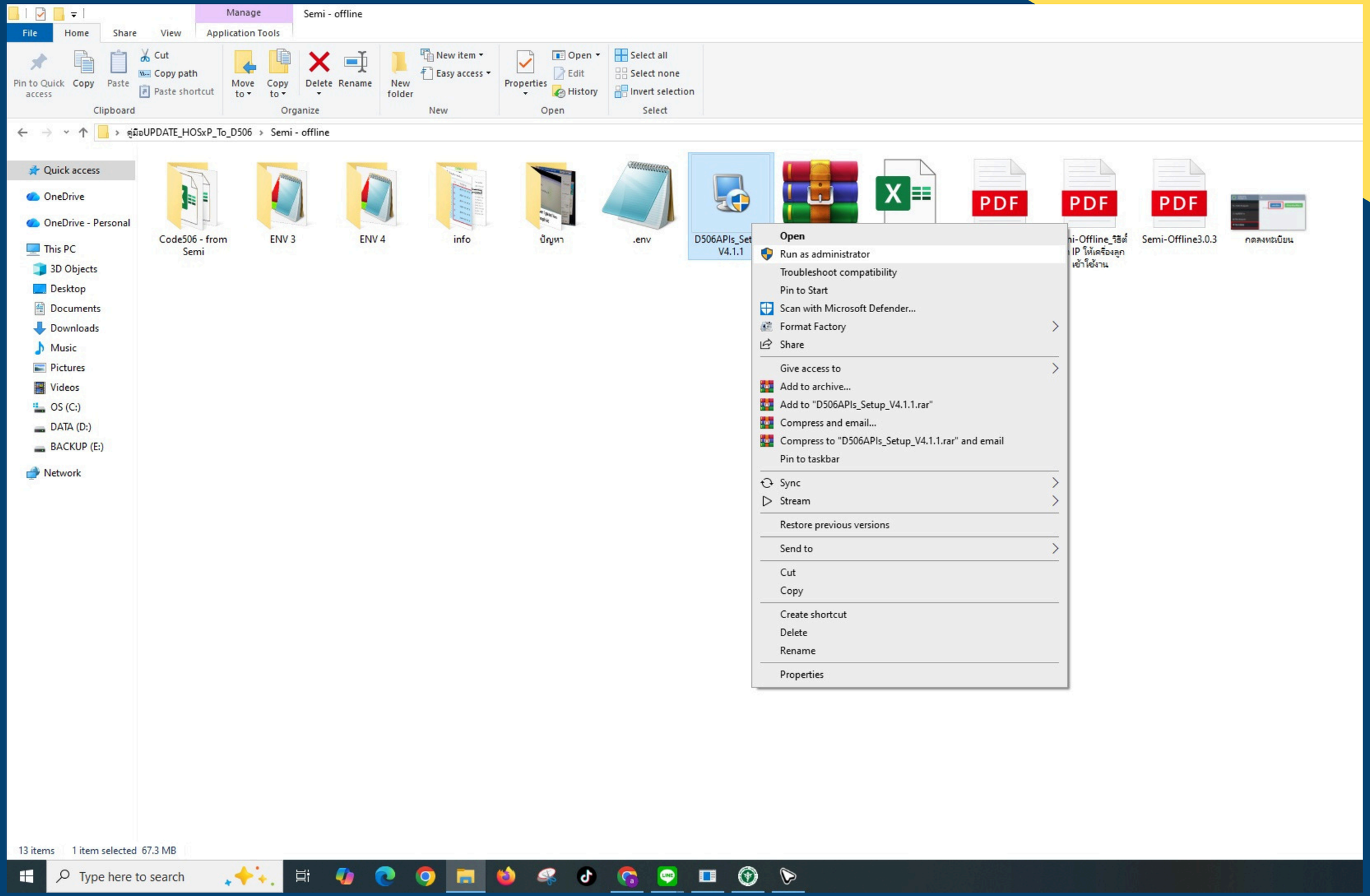
Manage
Semi - offline
File
Home
Share
View
Application Tools
Pin to Quick access
Copy
Paste
Cut
Copy path
Paste shortcut
Clipboard
Move to
Copy to
Delete
Rename
Organize
New folder
New item
Easy access
New
Properties
Open
Edit
History
Select all
Select none
Invert selection
Select
คู่มือUPDATE_HOSxP_To_D506 › Semi - offline
Quick access
OneDrive
OneDrive - Personal
This PC
3D Objects
Desktop
Documents
Downloads
Music
Pictures
Videos
OS (C:)
DATA (D:)
BACKUP (E:)
Network
Code506 - from Semi
ENV 3
ENV 4
info
ปัญหา
.env
D506APIs_Set
V4.1.1
Semi-Offline3.0.3
กดลงทะเบียน
Open
Run as administrator
Troubleshoot compatibility
Pin to Start
Scan with Microsoft Defender...
Format Factory
Share
Give access to
Add to archive...
Add to "D506APIs_Setup_V4.1.1.rar"
Compress and email...
Compress to "D506APIs_Setup_V4.1.1.rar" and email
Pin to taskbar
Sync
Stream
Restore previous versions
Send to
Cut
Copy
Create shortcut
Delete
Rename
Properties
13 items
1 item selected 67.3 MB
Type here to search

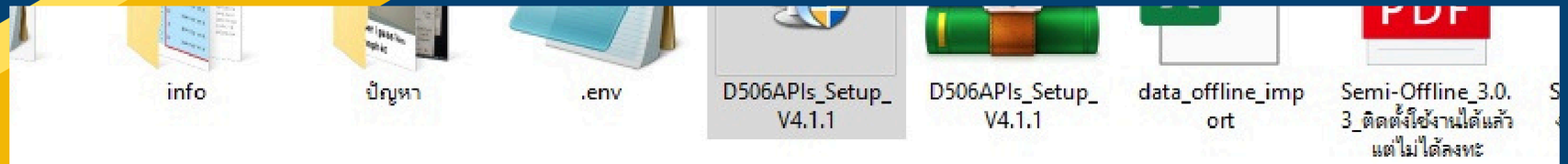
info
ปัญหา
.env
D506APIs_Setup_V4.1.1
D506APIs_Setup_V4.1.1
data_offline_import
Semi-Offline_3.0.3_ติดตั้งใช้งานได้แล้ว แต่ไม่ได้ลงทะ

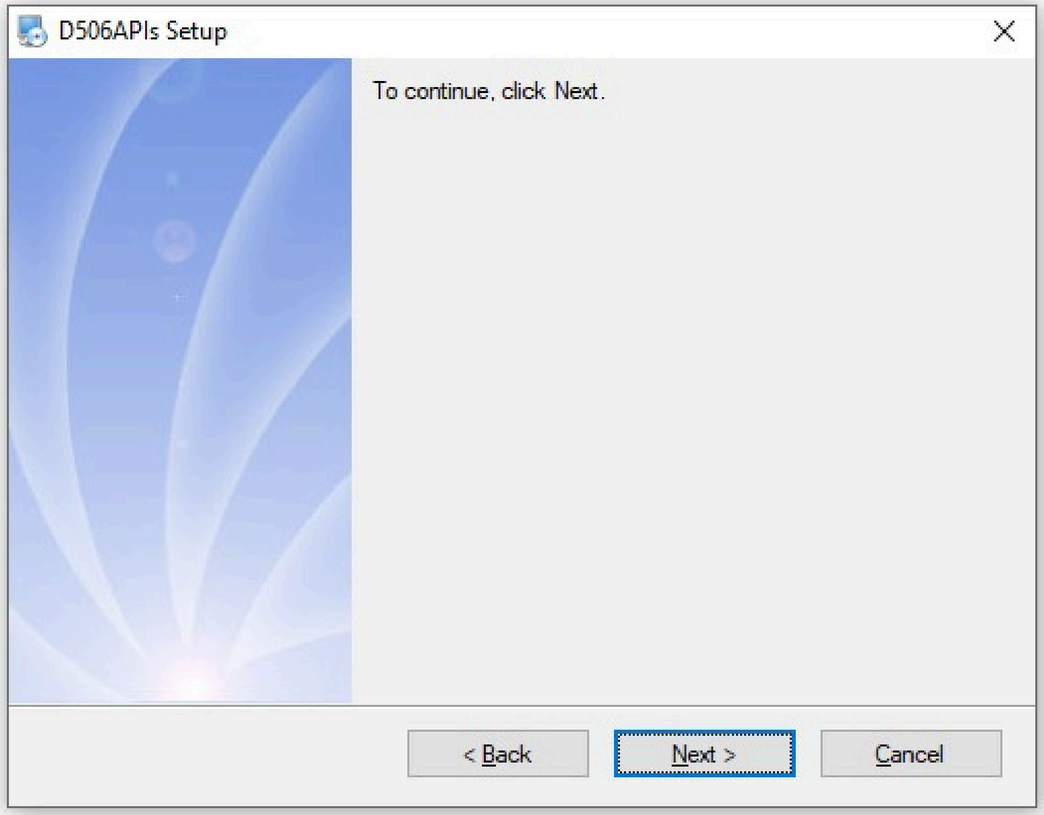
D506APIs Setup
To continue, click Next.
< Back
Next >
Cancel

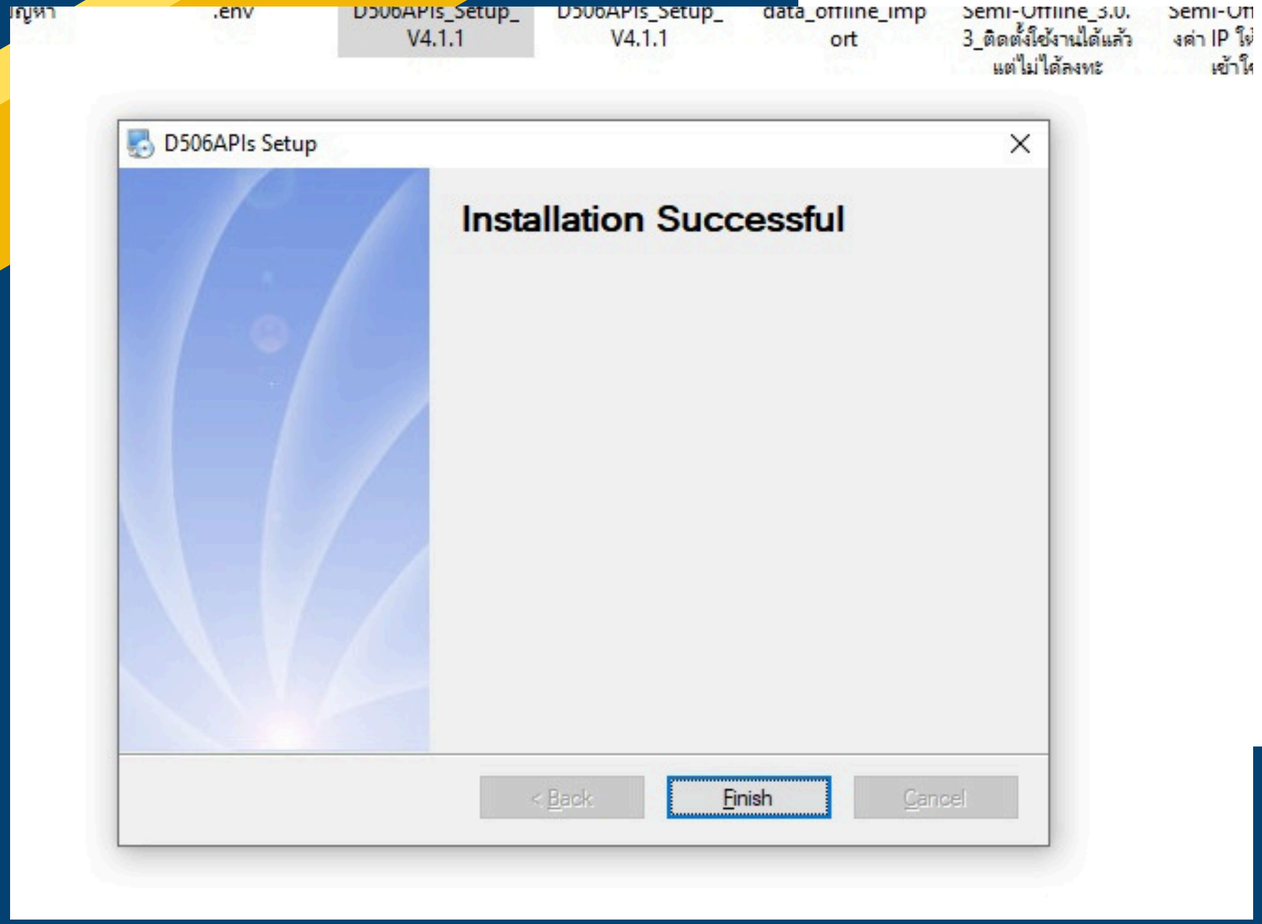
D506APIs_Setup_V4.1.1
D506APIs_Setup_V4.1.1
D506APIs Setup
Installation Successful
< Back
Finish
Cancel

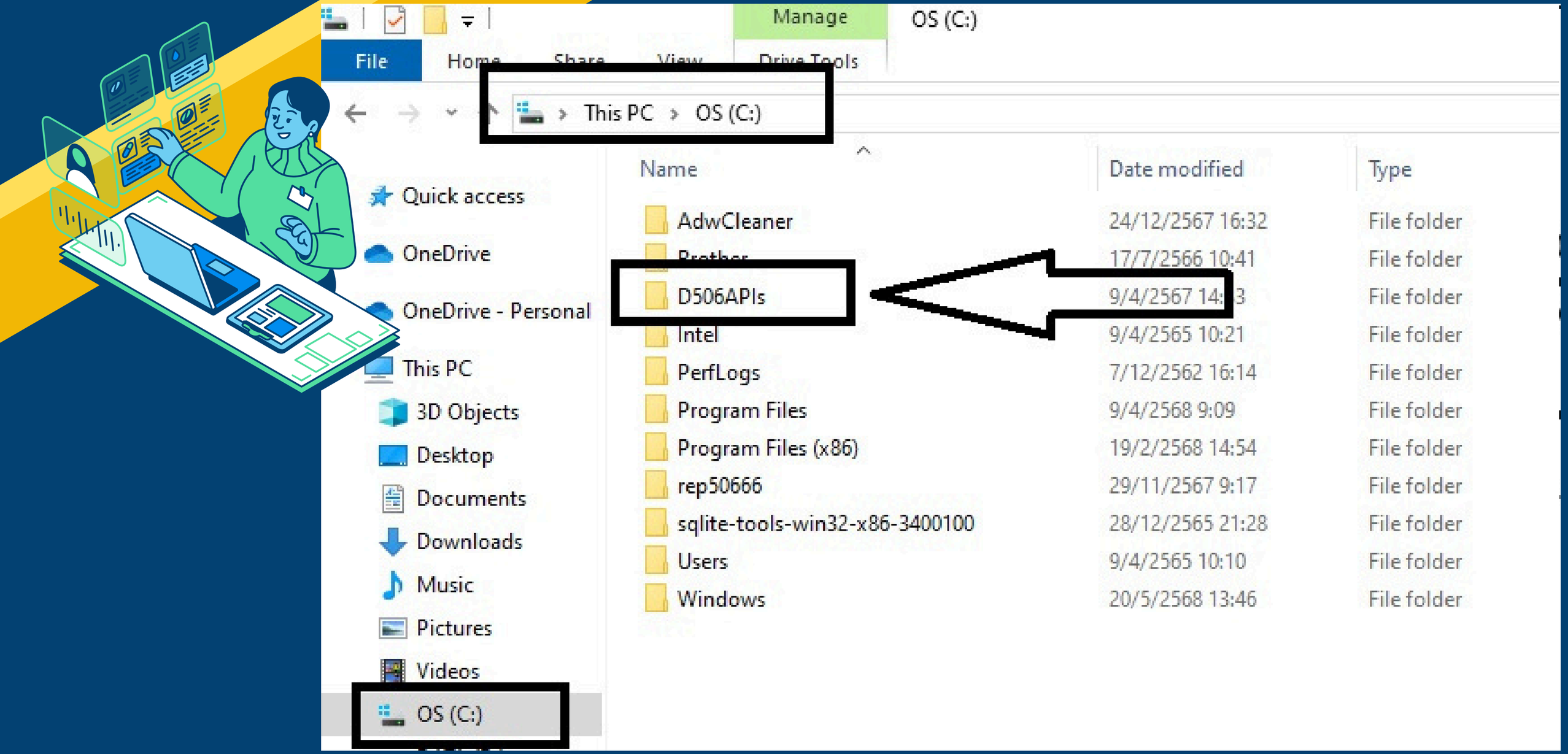
Manage
OS (C:)
File
Home
Share
View
Drive Tools
This PC › OS (C:)
Quick access
OneDrive
OneDrive - Personal
This PC
3D Objects
Desktop
Documents
Downloads
Music
Pictures
Videos
OS (C:)
Name
Date modified
Type
AdwCleaner 24/12/2567 16:32 File folder
Brother 17/7/2566 10:41 File folder
D506APIs 9/4/2567 14:3 File folder
Intel 9/4/2565 10:21 File folder
PerfLogs 7/12/2562 16:14 File folder
Program Files 9/4/2568 9:09 File folder
Program Files (x86) 19/2/2568 14:54 File folder
rep50666 29/11/2567 9:17 File folder
sqlite-tools-win32-x86-3400100 28/12/2565 21:28 File folder
Users 9/4/2565 10:10 File folder
Windows 20/5/2568 13:46 File folder

ระบบจะ run 2 ไฟล์นี้ ให้ย่อหน้าต่างไว้

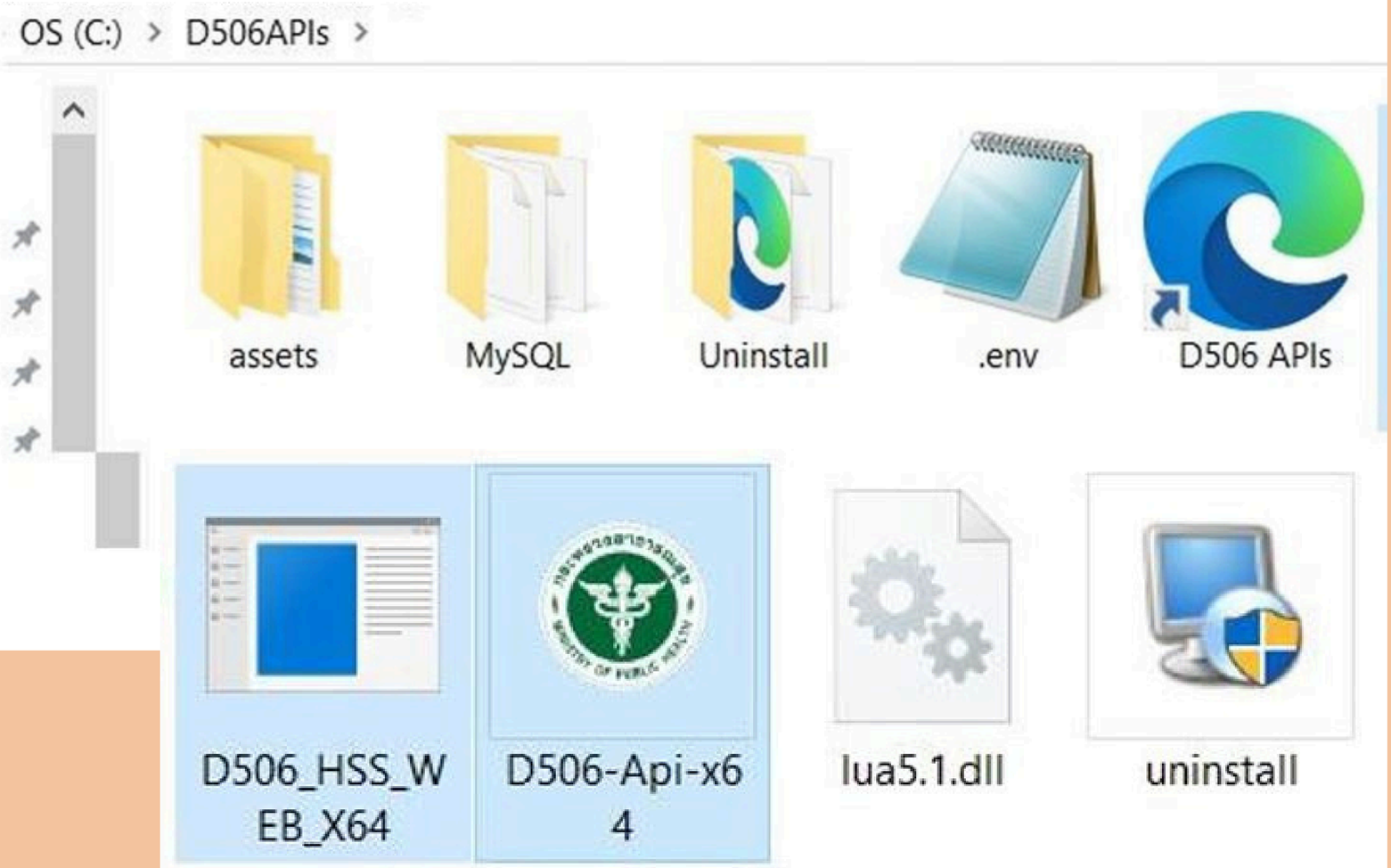

ระบบเปิด 2 ไฟล์นี้ไว้

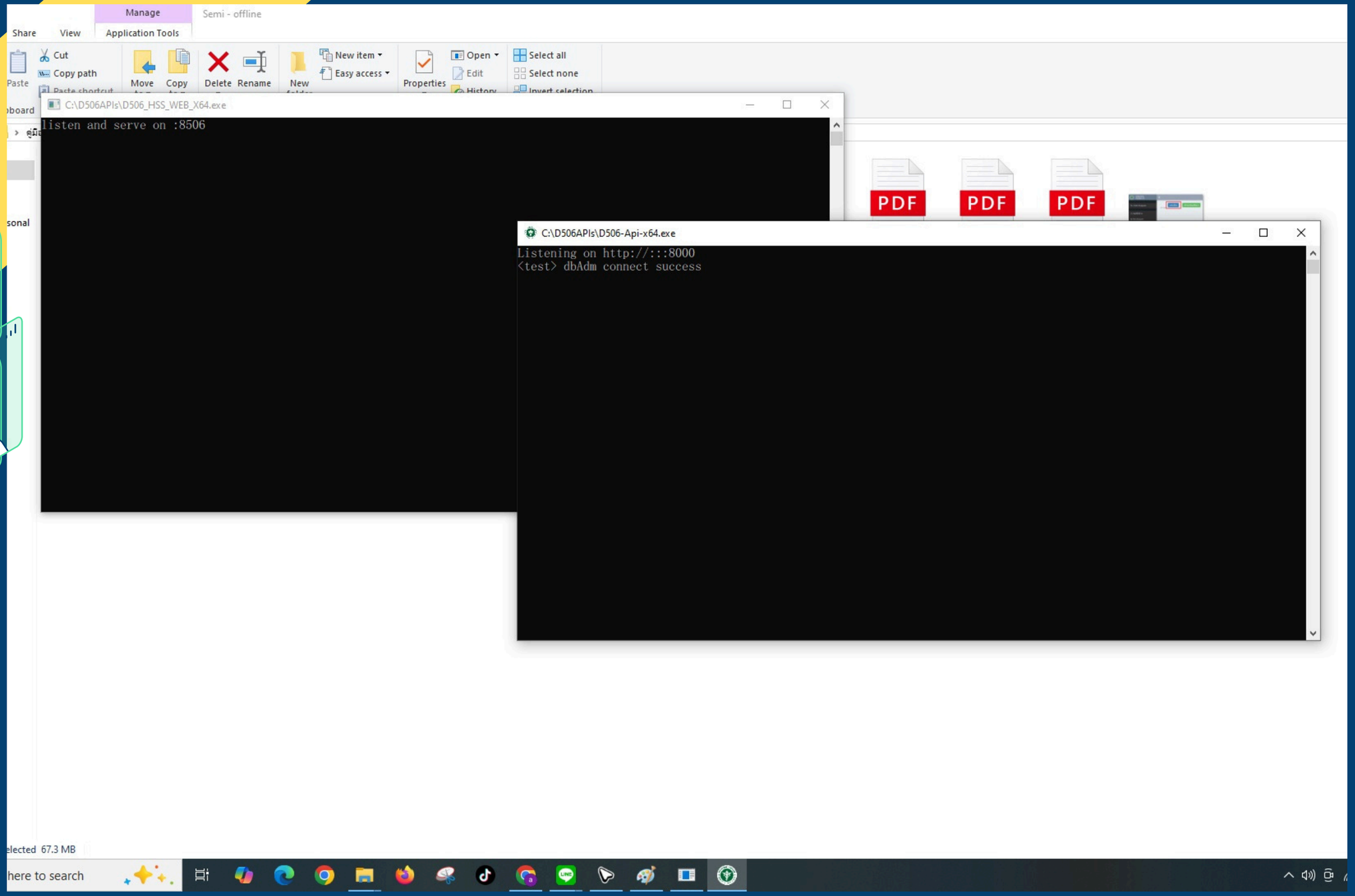
Manage
Semi - offline
Share
View
Application Tools
Cut
Copy path
Paste
Move
Copy
Delete
Rename
New
New item
Easy access
Properties
Open
Edit
Select all
Select none
C:\D506APIs\D506_HSS_WEB_X64.exe
listen and serve on :8506
C:\D506APIs\D506-Api-x64.exe
Listening on http://:::8000
<test> dbAdm connect success
PDF
PDF
PDF
elected 67.3 MB
here to search

uMod - Games | Gmail | YouTube | Maps | สำนักงานปลัดกระทรวง... | : : เข้าสู่ระบบ สารบรรณ... | OCSC Learning Space | D506 Portal

D506 APIs
Version 4.1

เปิด http://localhost:8506 Login user pass เดียวกันกับ D506portal

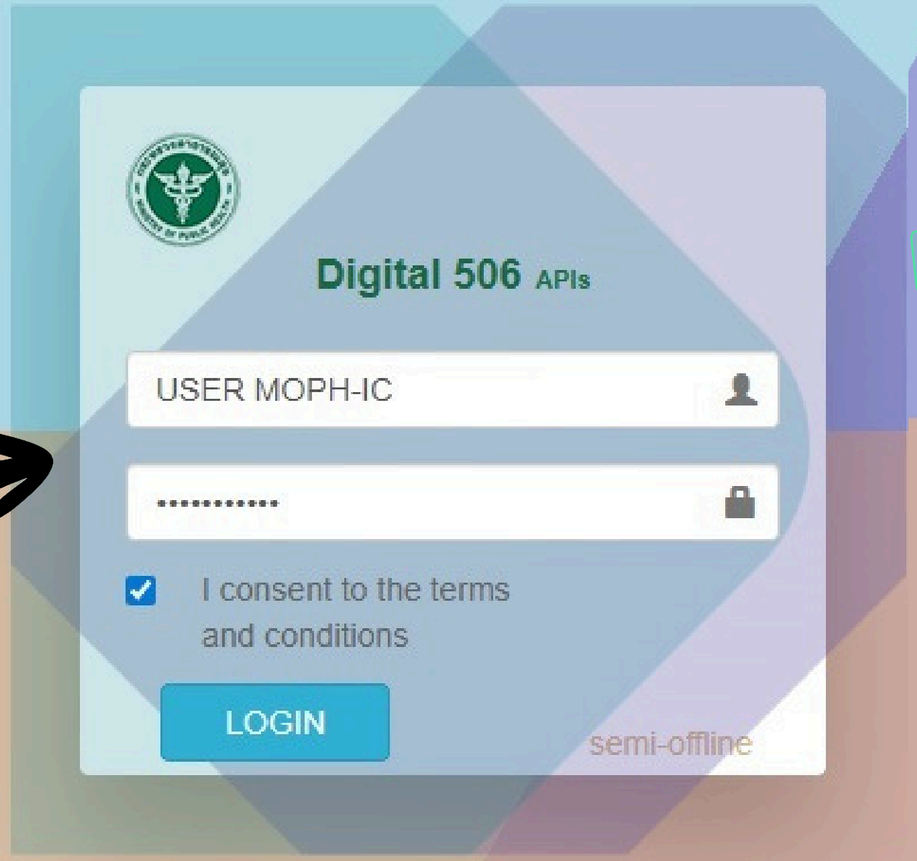

D506 APIs

localhost:8506/d506/#/setup

D506 APIs
Version 3.0.1

- D506 Webportal
- บัญชีผู้ใช้งาน
- ตั้งค่าข้อมูลเข้า
- จัดการข้อมูล
- ทะเบียนรายงานโรค
- รายงาน
- ตั้งค่าดึงข้อมูล
- ออกจากระบบ

ทดสอบ ระบบ

Hospital Information System (HIS)

Update API

Provider *

Host/IP Address *
localhost

Port *
3306

Client *
mysql

User Name *
****

Password *
******

Database Name *

Charset *
utf8

File Name
public

API-HIS-Data
http://localhost:8000/app-his/

API-HIS-Search
http://localhost:8000/app-his/

user pass จาก d506portal

API-Username *
***

API-Password *
****

used

save

connect

5

connect หากขึ้น Success แสดงว่าเชื่อมโยงสำเร็จ

ConnectionSettingForm

Database Connection : 10.0.26100

Task | System

กำหนดค่าฐานข้อมูล

ชื่อเครื่อง 192.168.1.23

ชื่อฐานข้อมูล hosxe

รหัสผู้ใช้งาน sa

รหัสผ่าน ••

ช่องเชื่อมต่อ 3306

CN Manager

ประเภทฐานข้อมูล

ประเภทฐานข้อมูล MySQL

ใช้งาน XE Mobile Gateway

ยกเลิกการใช้ Offline Cache

CDS Offline Cache

IP Address 0 . 0 . 0 . 0

ช่องเชื่อมต่อ 0

กำหนดค่าเชื่อมต่ออัตโนมัติ

ใช้งานการเชื่อมต่ออัตโนมัติ

EHP Gateway

ใช้งานผ่าน EHP Gateway

หน่วยงาน

Login

Endpoint URL

เลือก

proto:host:port:path:ssl (https:www.test.com:443:/api/:Y)

ตัวเลือกผู้พัฒนา

เปิดใช้งาน Developer Package

Auto Update Application

ไม่ใช้งาน Gateway (หากกำหนดไว้ใน System Setting)

ไม่ใช้งาน BarCode Reader

Log SQL

Single DB Connection

Auto init datamodule

Auto analyze query

USE XE Login (for v3)

Upgrade Structure

Clear Stat

Update Application

Ribbon Style 2007

ทดสอบการเชื่อมต่อ

Set Password

บันทึก

ปิด

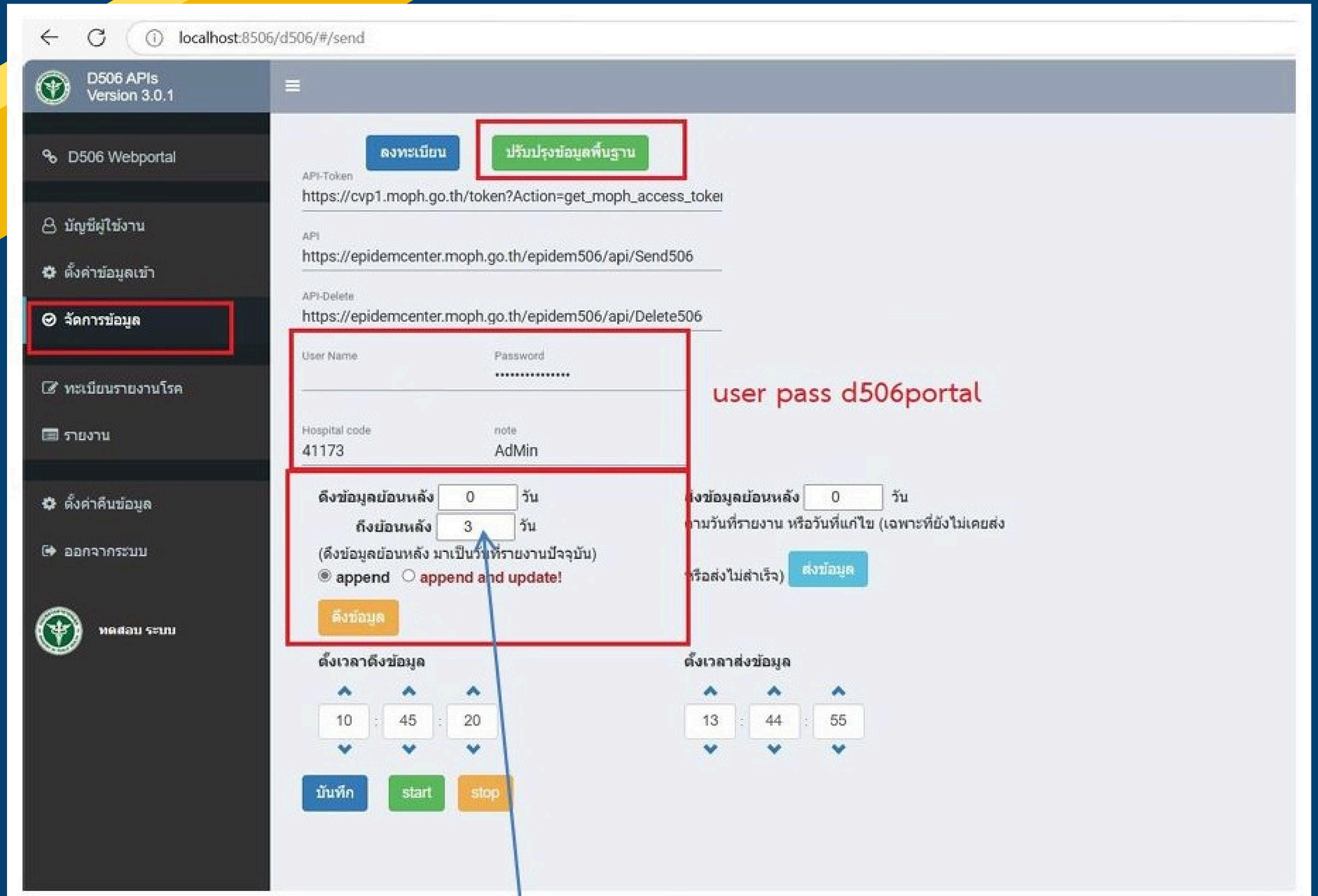

ถ้าดึงไม่มีข้อมูล ใส่วันที่ย้อนหลังไปหลายวัน เช่น 300

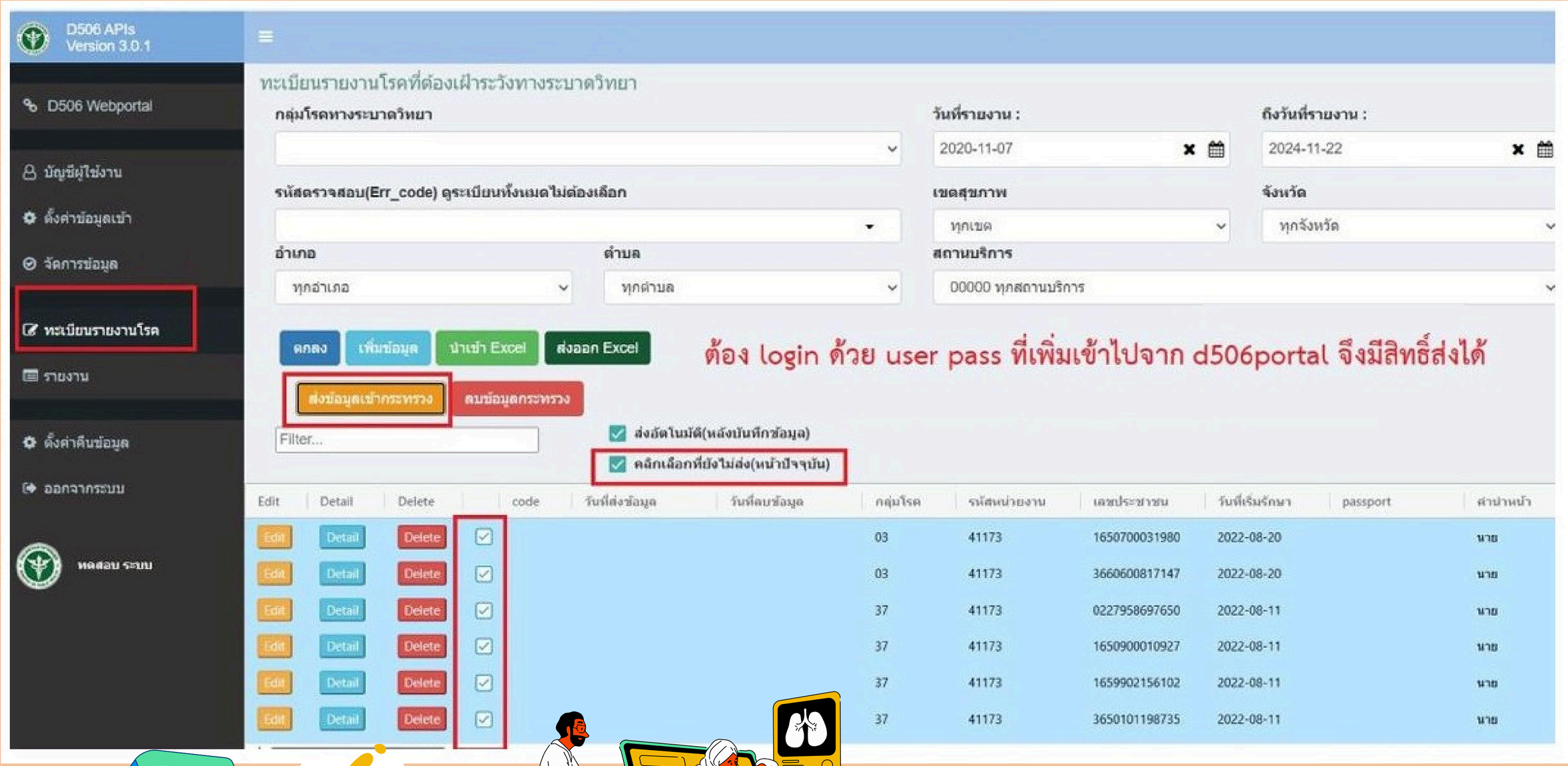
D506 APIs
Version 3.0.1
D506 Webportal
บัญชีผู้ใช้งาน
ตั้งค่าข้อมูลเข้า
จัดการข้อมูล
ทะเบียนรายงานโรค
รายงาน
ตั้งค่าดึงข้อมูล
ออกจากระบบ
ทดสอบ ระบบ
ทะเบียนรายงานโรคที่ต้องเฝ้าระวังทางระบาดวิทยา
กลุ่มโรคทางระบาดวิทยา
วันที่รายงาน :
2020-11-07
ถึงวันที่รายงาน :
2024-11-22
รหัสตรวจสอบ(Err_code) ดูระเบียนทั้งหมดไม่ต้องเลือก
เขตสุขภาพ
ทุกเขต
จังหวัด
ทุกจังหวัด
อำเภอ
ทุกอำเภอ
ตำบล
ทุกตำบล
สถานบริการ
00000 ทุกสถานบริการ
ตกลง
เพิ่มข้อมูล
นำเข้า Excel
ส่งออก Excel
ต้อง login ด้วย user pass ที่เพิ่มเข้าไปจาก d506portal จึงมีสิทธิ์ส่งได้
ส่งข้อมูลเข้ากระทรวง
ลบข้อมูลกระทรวง
Filter...
ส่งอัตโนมัติ(หลังบันทึกข้อมูล)
คลิกเลือกที่ยังไม่ส่ง(หน้าปัจจุบัน)
Edit
Detail
Delete
code
วันที่ส่งข้อมูล
วันที่ลบข้อมูล
กลุ่มโรค
รหัสหน่วยงาน
เลขประชาชน
วันที่เริ่มรักษา
passport
คำนำหน้า
03 41173 1650700031980 2022-08-20 นาย
03 41173 3660600817147 2022-08-20 นาย
37 41173 0227958697650 2022-08-11 นาย
37 41173 1650900010927 2022-08-11 นาย
37 41173 1659902156102 2022-08-11 นาย
37 41173 3650101198735 2022-08-11 นาย

GET A
PRESCRIPTION

ถ้าดึงข้อมูลสำเร็จ ทะเบียนรายงานโรค เลือกวันที่รายงานย้อนหลังหลายๆวัน ระบบจะแสดงข้อมูล

D506 APIs | D506 Portal

localhost:8506/d506/#/data

D506 APIs Version 3.0.1

- D506 Webportal
- บัญชีผู้ใช้งาน
- ตั้งค่าข้อมูลเข้า
- จัดการข้อมูล
- ทะเบียนรายงานโรค
- รายงาน
- ตั้งค่าค้นข้อมูล
- ออกจากระบบ

ทดสอบ ระบบ

เลือกวันที่ดึงข้อมูล

ทะเบียนรายงานโรคที่ต้องเฝ้าระวังทางระบาดวิทยา

กลุ่มโรคทางระบาดวิทยา

วันที่รายงาน : 2020-11-07

ถึงวันที่รายงาน : 2024-11-22

รหัสตรวจสอบ(Err_code) ดูระเบียนทั้งหมดไม่ต้องเลือก

เขตสุขภาพ: ทุกเขต

จังหวัด: ทุกจังหวัด

อำเภอ: ทุกอำเภอ

ตำบล: ทุกตำบล

สถานบริการ: 00000 ทุกสถานบริการ

ตกลง | เพิ่มข้อมูล | นำเข้า Excel | ส่งออก Excel

ส่งข้อมูลเข้ากระทรวง | ลบข้อมูลกระทรวง

Filter...

ส่งอัตโนมัติ(หลังบันทึกข้อมูล)

คลิกเลือกที่ยังไม่ส่ง(หน้าปัจจุบัน)

ระบบแสดงข้อมูลที่ดึงจากเมนู จัดการข้อมูล

Edit	Detail	Delete		code	วันที่ส่งข้อมูล	วันที่ลบข้อมูล	กลุ่มโรค	รหัสหน่วยงาน	เลขประชาชน	วันที่เริ่มรักษา	passport	คำนำหน้า
Edit	Detail	Delete	☐	200	2024-11-22 14:13:25		03	41173		2022-08-20		นาย
Edit	Detail	Delete	☐	200	2024-11-22 14:13:24		03	41173		2022-08-20		นาย
Edit	Detail	Delete	☐	200	2024-11-22 14:13:24		37	41173		2022-08-11		นาย
Edit	Detail	Delete	☐	200	2024-11-22 14:13:25		37	41173		2022-08-11		นาย
Edit	Detail	Delete	☐	200	2024-11-22 14:13:25		37	41173		2022-08-11		นาย
Edit	Detail	Delete	☐	200	2024-11-22 14:13:25		37	41173		2022-08-11		นาย

1 to 11 of 11 Page 1 of 1

DELIVERING
THE
BEST
CARE

Thank You